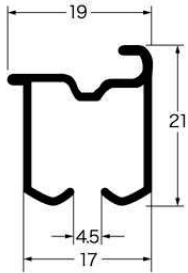


K-21 TYPE

従来のカーテンレールを超えたデザインと
トレンドを追求したカーテンレール!

レール断面図(単位:mm)



カラーバリエーション



参考見積例

単位:円(税別)

材質	カラー	シングル正面付		ダブル正面付		シングル天井付		ダブル天井付	
		1.82m	2.00m	1.82m	2.00m	1.82m	2.00m	1.82m	2.00m
スチール (塩ビ)	スノー/ソフト ホワイト	3,438	3,678	7,380	7,860	3,510	3,750	7,308	7,788
	ホワイトウッド	3,708	3,968	7,920	8,440	3,780	4,040	7,848	8,368
	ナチュラルウッド								
	ミディアムウッド								
	ブラウンウッド								
	ココアウッド								
	ダークウッド								

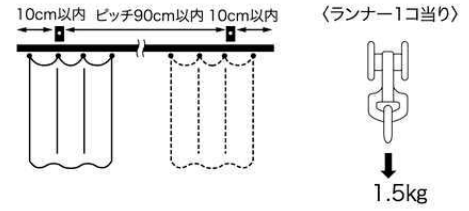
使用部品 シングル付: 工事用セット×1セット、シングルブラケット(バラ)×3コ
 ダブル付: 工事用セット×2セット、ダブルブラケット(バラ)×3コ
 : ダブル天井付は、FW ブラケットで見積

※製品の色は印刷のため実物とは多少異なります。

素材と仕上げ

部品名	素材	仕上げ	
レール	スチール	塩化ビニール樹脂金属積層板	スノー/ソフト ホワイト
			ホワイトウッド
			ナチュラルウッド
			ミディアムウッド
			ブラウンウッド
			ココアウッド
Nランナー	プレート	ポリエチレン樹脂	—
	ホイール	ポリエチレン樹脂	
	ダエンリング	SUS304	
キャップ	本体	ナイロン樹脂	—
	ダエンリング	SUS304	
サイドユニット	本体	ABS樹脂	—
	ダエンリング	SUS304	
ブラケット	本体	スチール	塗装仕上げ
	締め爪	ポリアセタール樹脂	—

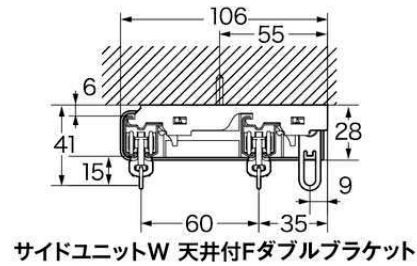
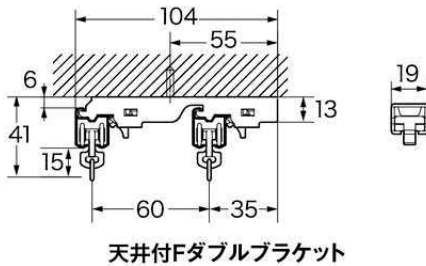
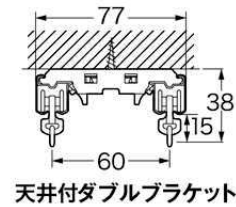
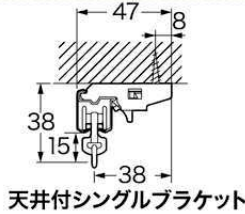
ブラケット取付け間隔とカーテン許容荷重



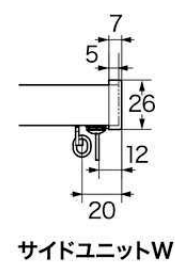
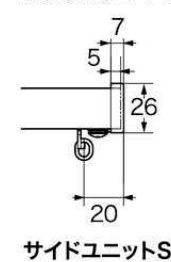
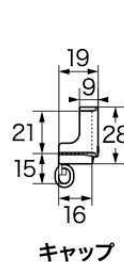
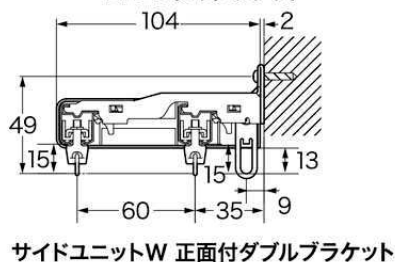
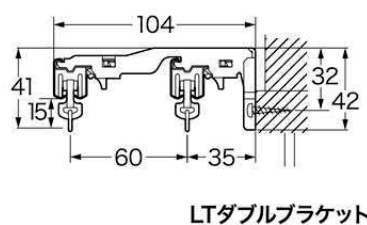
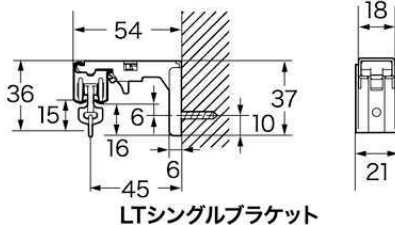
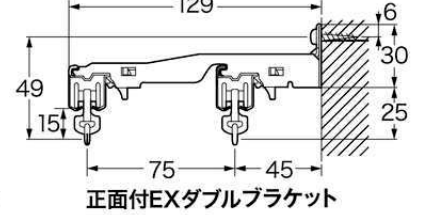
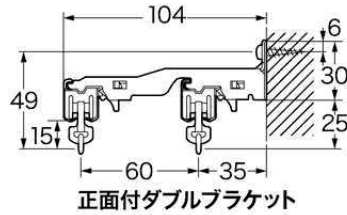
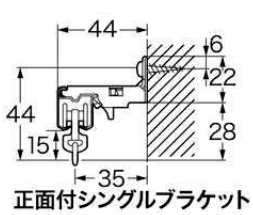
カーテン適正重量	
K21レール	カーテン片開きの場合
10kgまで	カーテン両開きの場合 20kgまで

取付け寸法図(mm)

天井付



正面付



一般カーテンレール

特徴

サイドユニットで両端スッキリ・遮光性アップ!

サイドユニットWはダブル付けのカーテンレールの両端をスッキリとしたラインに見せることができます。さらに室内側のカーテンをリターンすることで光漏れが少なくなり、遮光・遮熱効果が向上します。



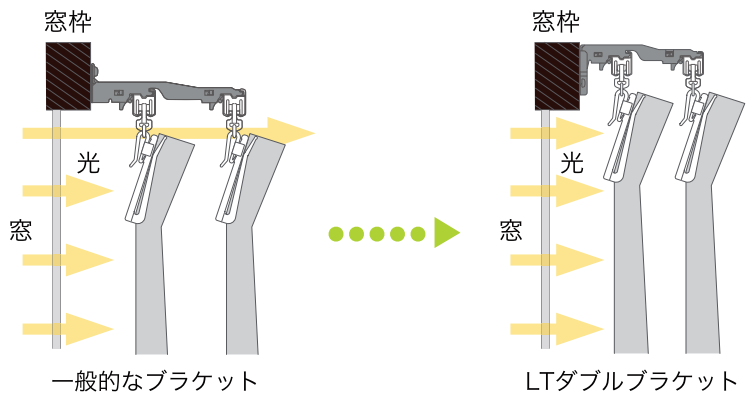
キャップを使ったダブル付け



サイドユニットWを使ったダブル付け

LTブラケットで光漏れ解消!

額縁付けの際にLTブラケット(シングル・ダブル)を使えば、吊環の位置が上がって光漏れが少なくなります。




一般的なブラケット

LTダブルブラケット


仮止め機能で施工が容易な「完全ワンタッチタイプ」

K21型ブラケットは「仮止め機能」により施工時間を当社従来品比の1/2に短縮しました。取付けは2ステップで完了。



1. 仮止め

仮止め用ツメにレールをセットしレールの左右の位置を決めます。




2. ロックオン

ロックオンツメまでレールを押し込み取付け完了。

はずし方もワンタッチ!



ツメに指を当て後ろに押し込みますとロックが解除されます。



ロックオンツメ

仮止めツメ

カーテンを折りたたむ「リターンストッパー」

「リターンストッパー」で、カーテンを開けた際にカーテンが戻る(閉まる)のを防ぎます。



使用しない場合

カーテンをたたんだ時の戻りが気になりませんか。
※比較のためカーテンはAタイプとしました。

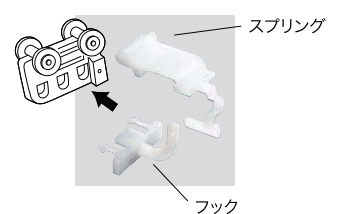


使用した場合

タッセル無しで、お好みの位置でカーテンをたためます。
(目安=カーテン幅×15~20%)



通常のカーテン開閉操作で、フックがスプリングをのりこえ、カーテンの戻りを防止します。(荷重約500g前後)



スプリング

フック

スプリング~レール上部に取り付け。(両面テープ併用) フック~フックのツメ部をマグネットランナーに組み込みます。

組み合わせいろいろ!

サイドユニットWはK21型カーテンレールのカラーバリエーションとのコーディネートしやすいマット調仕上げのサテンシルバーと、光沢のあるシルバー系カラーにソフトホワイト+木目6色の計9カラーです。

シルバー系サイドユニットW



カラーバリエーション



※サイドユニットダブル
ホワイトウッド

天井付けには「天井Fダブルブラケット」

天井Fブラケットは窓側、室内側のレールを正面から取付けることができる施工性の向上した天井ダル付け用ブラケットです。サイドユニットWと合わせて使うと両端がスッキリするだけでなく、窓の上部と両サイドからの光漏れが少なくなります。

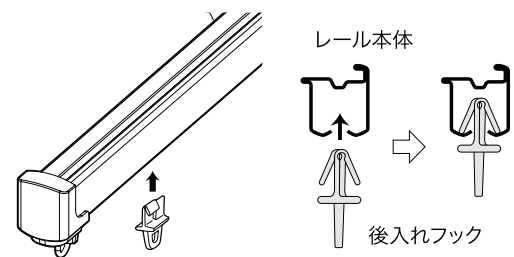


※天井付けでサイドユニットWをつける場合は、天井Fダブルブラケットのみ対応しています。

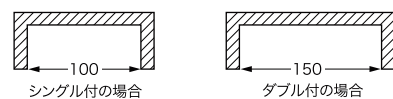
ランナー不足時に大変便利な「後入れフック」!

[K21 型]の「後入れフック」はレール取付け後ランナーが足りない場合に使用します。取付けたレールの溝からワンタッチで入れられます。

(注)キャップ側の端部へ取付けてください。



適正カーテンボックス寸法



一般カーテンレール

静音カーテンレール

中型大型カーテンレール

電動カーテンレール

ビクチャーレール

カーテン用品

インテリア関連製品

ビニールカーテン

一般カーテンレール

■K-21型 カーテンレール 価格表

※箱詰数量/30本 (税別)

サイズ		1.82m	2.00m	2.73m	3.00m	3.64m	4.00m	別製作レール
		品番 価格(円)	品番 価格(円)	品番 価格(円)	品番 価格(円)	品番 価格(円)	品番 価格(円)	m当り 価格(円)
カラー	スチール (塩ビ)	スノーホワイト ソフトホワイト FW11-WS18 1,100	FW11-WS20 1,230	FW11-WS27 1,650	FW11-WS30 1,840	FW11-WS36 2,200	FW11-WS40 2,450	860
	スチール 木目 (塩ビ)	ホワイトウッド (WW)	FW11-WW18 1,370	FW11-WW20 1,520	FW11-WW27 2,050	FW11-WW30 2,280	FW11-WW36 2,730	FW11-WW40 3,040
ナチュラルウッド (NW)		FW11-NW18 1,370	FW11-NW20 1,520	FW11-NW27 2,050	FW11-NW30 2,280	FW11-NW36 2,730	FW11-NW40 3,040	1,040
ミディアムウッド (MW)		FW11-MW18 1,370	FW11-MW20 1,520	FW11-MW27 2,050	FW11-MW30 2,280	FW11-MW36 2,730	FW11-MW40 3,040	1,040
ブラウンウッド (BW)		FW11-BW18 1,370	FW11-BW20 1,520	FW11-BW27 2,050	FW11-BW30 2,280	FW11-BW36 2,730	FW11-BW40 3,040	1,040
ココアウッド (CW)		FW11-CW18 1,370	FW11-CW20 1,520	FW11-CW27 2,050	FW11-CW30 2,280	FW11-CW36 2,730	FW11-CW40 3,040	1,040
ダークウッド (DW)		FW11-DW18 1,370	FW11-DW20 1,520	FW11-DW27 2,050	FW11-DW30 2,280	FW11-DW36 2,730	FW11-DW40 3,040	1,040

■K-21型 カーテンレール工専用セット価格表

※箱詰数量/20セット (税別)

サイズ		1.00m	1.82m	2.00m	2.73m	3.00m	3.64m	4.00m	別注工専用
		品番 価格(円)	品番 価格(円)	品番 価格(円)	品番 価格(円)	品番 価格(円)	品番 価格(円)	品番 価格(円)	m当り 価格(円)
カラー	スチール (塩ビ)	スノーホワイト ソフトホワイト FW31-WS10N 1,700	FW31-WS18N 2,970	FW31-WS20N 3,210	FW31-WS27N 4,070	FW31-WS30N 4,370	FW31-WS36N 5,070	FW31-WS40N 5,420	1,790
	スチール 木目 (塩ビ)	ホワイトウッド (WW)	FW31-WW10N 1,870	FW31-WW18N 3,240	FW31-WW20N 3,500	FW31-WW27N 4,470	FW31-WW30N 4,810	FW31-WW36N 5,590	FW31-WW40N 6,010
ナチュラルウッド (NW)		FW31-NW10N 1,870	FW31-NW18N 3,240	FW31-NW20N 3,500	FW31-NW27N 4,470	FW31-NW30N 4,810	FW31-NW36N 5,590	FW31-NW40N 6,010	1,930
ミディアムウッド (MW)		FW31-MW10N 1,870	FW31-MW18N 3,240	FW31-MW20N 3,500	FW31-MW27N 4,470	FW31-MW30N 4,810	FW31-MW36N 5,590	FW31-MW40N 6,010	1,930
ブラウンウッド (BW)		FW31-BW10N 1,870	FW31-BW18N 3,240	FW31-BW20N 3,500	FW31-BW27N 4,470	FW31-BW30N 4,810	FW31-BW36N 5,590	FW31-BW40N 6,010	1,930
ココアウッド (CW)		FW31-CW10N 1,870	FW31-CW18N 3,240	FW31-CW20N 3,500	FW31-CW27N 4,470	FW31-CW30N 4,810	FW31-CW36N 5,590	FW31-CW40N 6,010	1,930
ダークウッド (DW)		FW31-DW10N 1,870	FW31-DW18N 3,240	FW31-DW20N 3,500	FW31-DW27N 4,470	FW31-DW30N 4,810	FW31-DW36N 5,590	FW31-DW40N 6,010	1,930







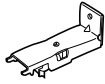
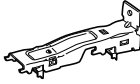
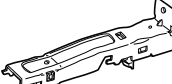
※セット内容/レール1本、Nマグネットランナー1組、キャップ2コ、

Nランナー(1.00m=8コ・1.82m=16コ・2.00m=18コ・2.73m=26コ・3.00m=28コ・3.64m=34コ・4.00m=36コ)


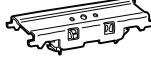


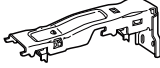


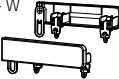



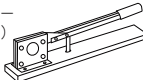
※ブラケットは別途にお求め下さい。

■K-21型 カーテンレール用 部品価格表

単位:円(税別)

商品名	カラー	品番	単価	箱詰数量	箱詰価格
連結Nランナー (8コ連結75本入り) 	共通	PRU1-15NA	55	600コ	33,000
N マグネットランナー W 	共通	PRU2-16NA	510	40組	20,400
N マグネットランナー S 	共通	PRU3-16NA	400	40コ	16,000
手引き交叉ランナー 	共通	PRU4-11NA	1,080	5組	5,400
後入れフック 	共通	PRU5-11NA	66	20コ	1,320
正面付 シングルブラケット 	ホワイト ナチュラルウッド ミディアムウッド ブラウンウッド ココアウッド ダークウッド	PNUF-11WS PNUF-11NW PNUF-11MW PNUF-11BW PNUF-11CW PNUF-11DW	130	50コ	6,500
正面付 EX シングルブラケット 	ホワイト ナチュラルウッド ミディアムウッド ブラウンウッド ココアウッド ダークウッド	PNUF-13WS PNUF-13NW PNUF-13MW PNUF-13BW PNUF-13CW PNUF-13DW	270	50コ	13,500
正面付 ダブルブラケット 	ホワイト ナチュラルウッド ミディアムウッド ブラウンウッド ココアウッド ダークウッド	PNUF-35WS PNUF-35NW PNUF-35MW PNUF-35BW PNUF-35CW PNUF-35DW	400	20コ	8,000
正面付 EX ダブルブラケット 	ホワイト ナチュラルウッド ミディアムウッド ブラウンウッド ココアウッド ダークウッド	PNUF-36WS PNUF-36NW PNUF-36MW PNUF-36BW PNUF-36CW PNUF-36DW	660	20コ	13,200

単位:円(税別)

商品名	カラー	品番	単価	箱詰数量	箱詰価格
天井付 シングルブラケット 	ホワイト ナチュラルウッド ミディアムウッド ブラウンウッド ココアウッド ダークウッド	PNUF-21WS PNUF-21NW PNUF-21MW PNUF-21BW PNUF-21CW PNUF-21DW	150	50コ	7,500
天井付 ダブルブラケット 	ホワイト ナチュラルウッド ミディアムウッド ブラウンウッド ココアウッド ダークウッド	PNUF-45WS PNUF-45NW PNUF-45MW PNUF-45BW PNUF-45CW PNUF-45DW	330	20コ	6,600
天井付 F ダブルブラケット 	ホワイト ナチュラルウッド ミディアムウッド ブラウンウッド ココアウッド ダークウッド	PNUF-46WS PNUF-46NW PNUF-46MW PNUF-46BW PNUF-46CW PNUF-46DW	380	20コ	7,600
正面付 LT シングルブラケット 	ホワイト ナチュラルウッド ミディアムウッド ブラウンウッド ココアウッド ダークウッド	PNUF-71WS PNUF-71NW PNUF-71MW PNUF-71BW PNUF-71CW PNUF-71DW	320	30コ	9,600
正面付 LT ダブルブラケット 	ホワイト ナチュラルウッド ミディアムウッド ブラウンウッド ココアウッド ダークウッド	PNUF-55WS PNUF-55NW PNUF-55MW PNUF-55BW PNUF-55CW PNUF-55DW	400	20コ	8,000
キャップ 	ソフトホワイト ホワイトウッド ナチュラルウッド ミディアムウッド ブラウンウッド ココアウッド ダークウッド	PCU9-21WS PCU9-21WW PCU9-21NW PCU9-21MW PCU9-21BW PCU9-21CW PCU9-21DW	90	100コ	9,000
サイドユニット S (左右セット) 	サテンシルバー シルバー	PCU9-51SS PCU9-51SI	590 590	10セット	5,900 5,900
サイドユニット W (左右セット) 	サテンシルバー シルバー ソフトホワイト 木目6色	PCU9-61SS PCU9-61SI	1,170 1,170	5セット	5,850 5,850
中間ストップ N 	共通	PSUF-1100	200	40コ	8,000
リターンストッパー 	共通	PSUF-1300	590	20セット	11,800
ジョイント 	共通	PJUF-0200	320	20コ	6,400
レールカッター (スチール用) 	—	FW00-01	31,000	1台	31,000

※ブラケット類はすべて完全ワンタッチタイプとなっております。
※部品単価は箱詰価格ですので、それ以外は20%UPとなります。

一般カーテンレール

静音カーテンレール

中型大型カーテンレール

電動カーテンレール

ビクチャレール

カーテン用品

インテリア関連製品

ビートルカーテン